



Encuesta sobre Condiciones de Vida 2017

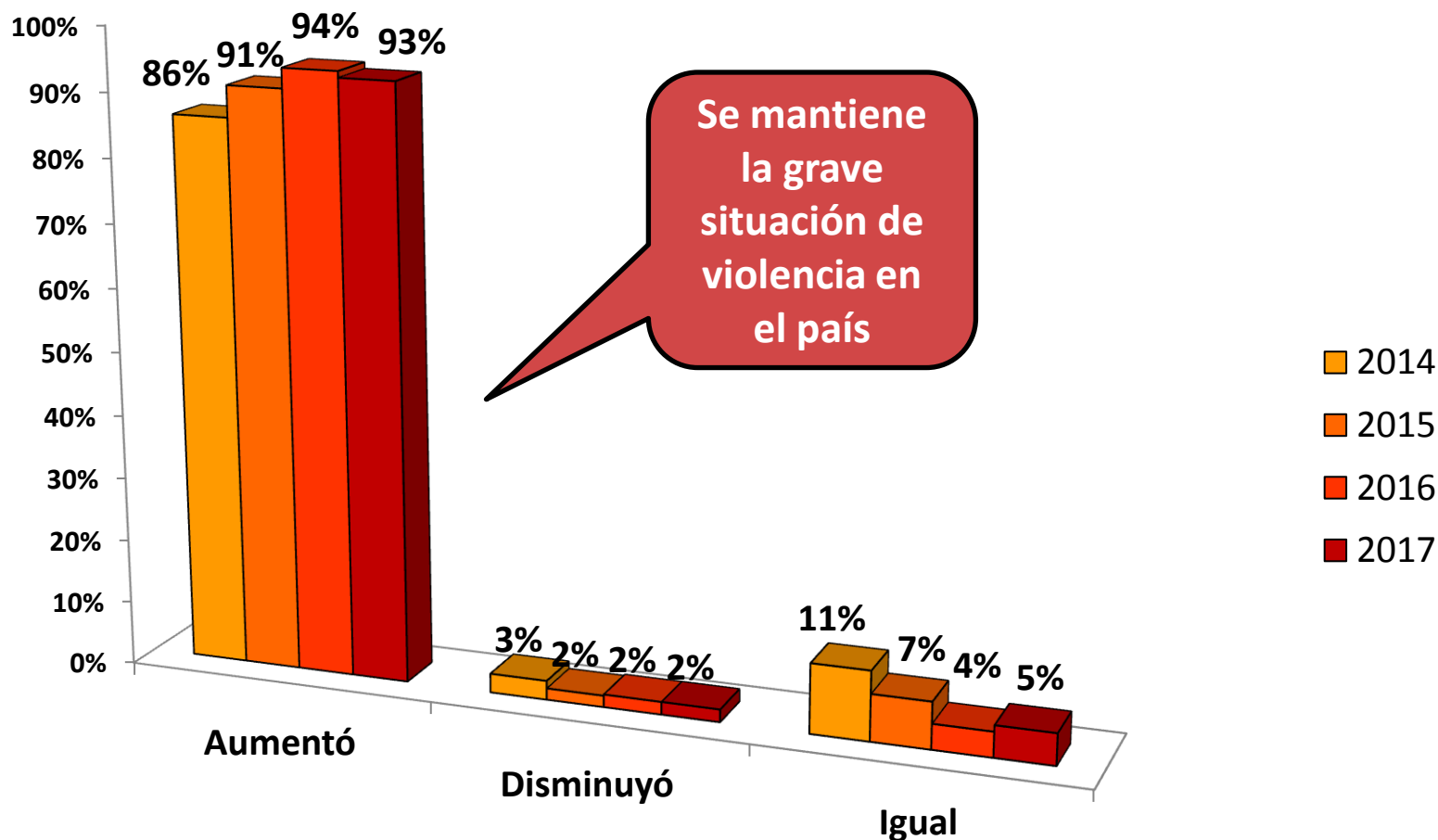
Seguridad Ciudadana

Roberto Briceño-León
Laboratorio de Ciencias Sociales, LACSO



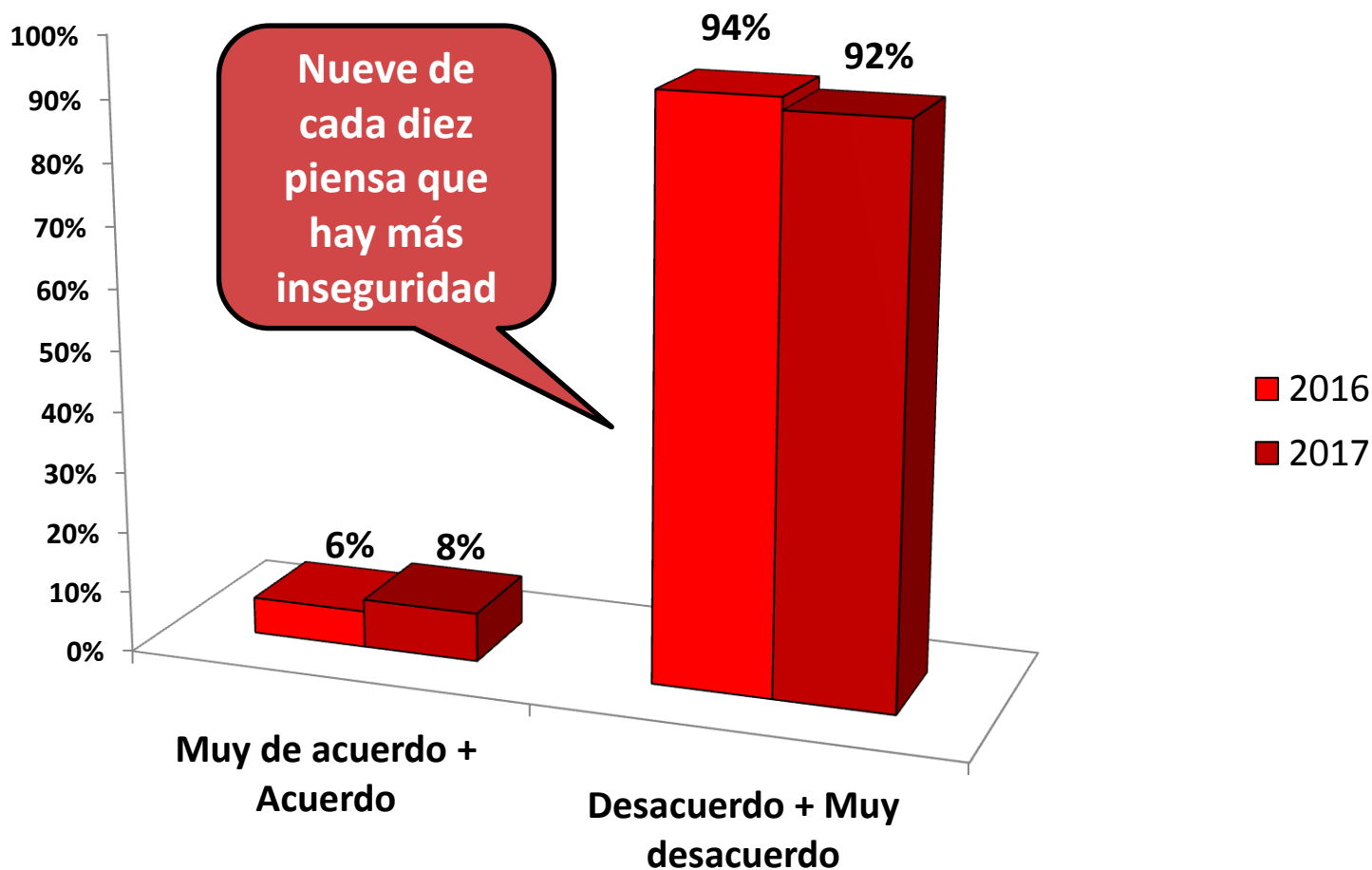
Las condiciones de vida en la inseguridad y la violencia

¿Considera Ud. que en el último año la violencia en el país...?



Fuente: Encuesta Nacional de Condiciones de Vida. 2014-2017.

Venezuela hoy en día es un país más seguro que el año pasado



Fuente: Encuesta Nacional de Condiciones de Vida. 2016-2017

Muertes violentas en Venezuela 2017



**Tasa de Muertes
Violentas**

89

Fallecidos

26.616

Homicidios

16.046

**Resistencia a
la autoridad**

5.535

**Muertes en
Averiguación**

5.035

*Fuente: Observatorio Venezolano de
Violencia (OVV) 2017
Tasas por cada 100.000 habitantes*

Un país sin juventud



En **VENEZUELA** cada día
mueren **43** jóvenes por causas
violentas

Cifras 2017

Todos los días mueren de forma violenta

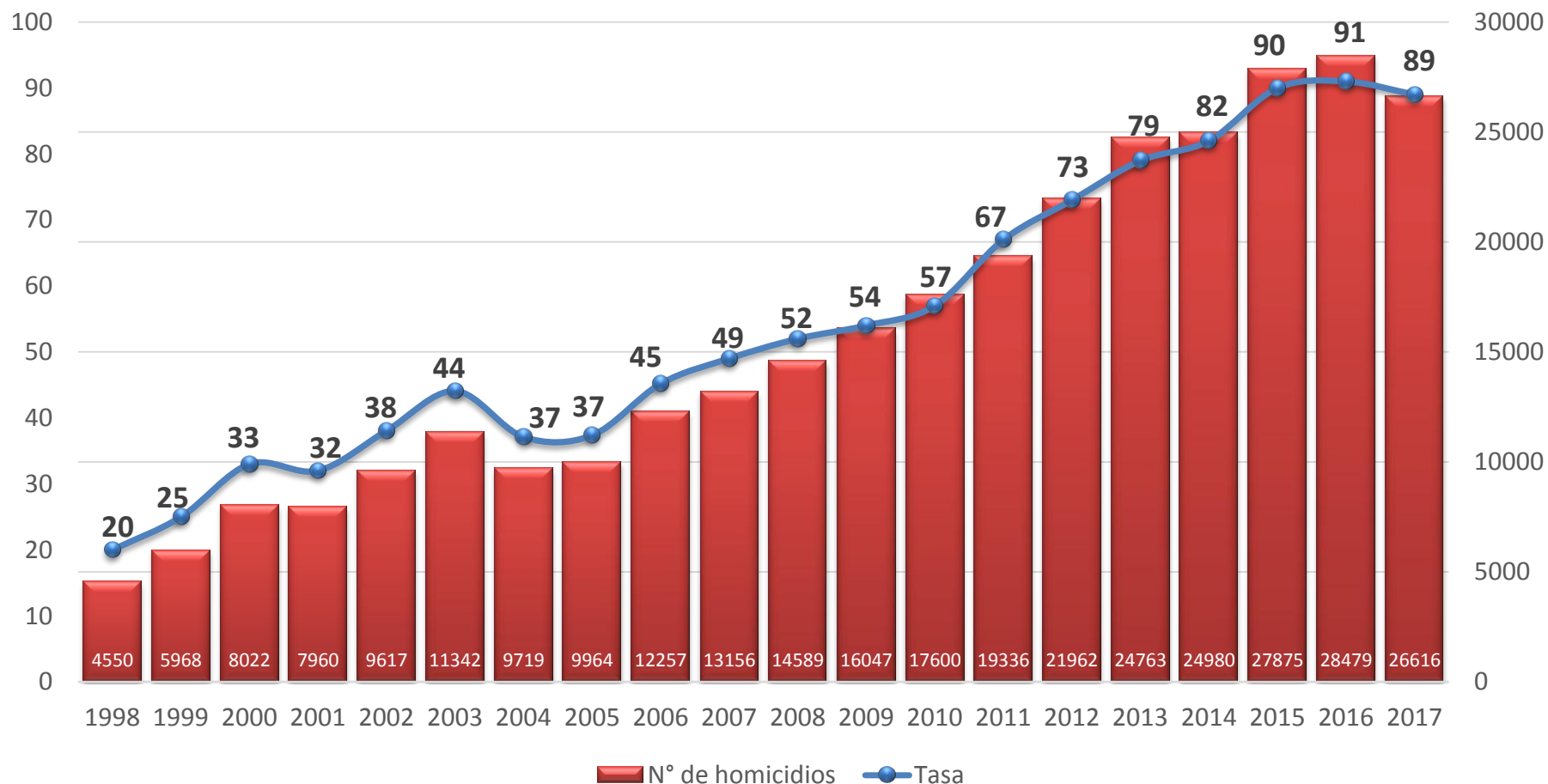
5 Adolescentes entre los 12 a 17 años

24 Jóvenes entre los 18 a 24 años

14 Adultos jóvenes entre los 25 a 29 años

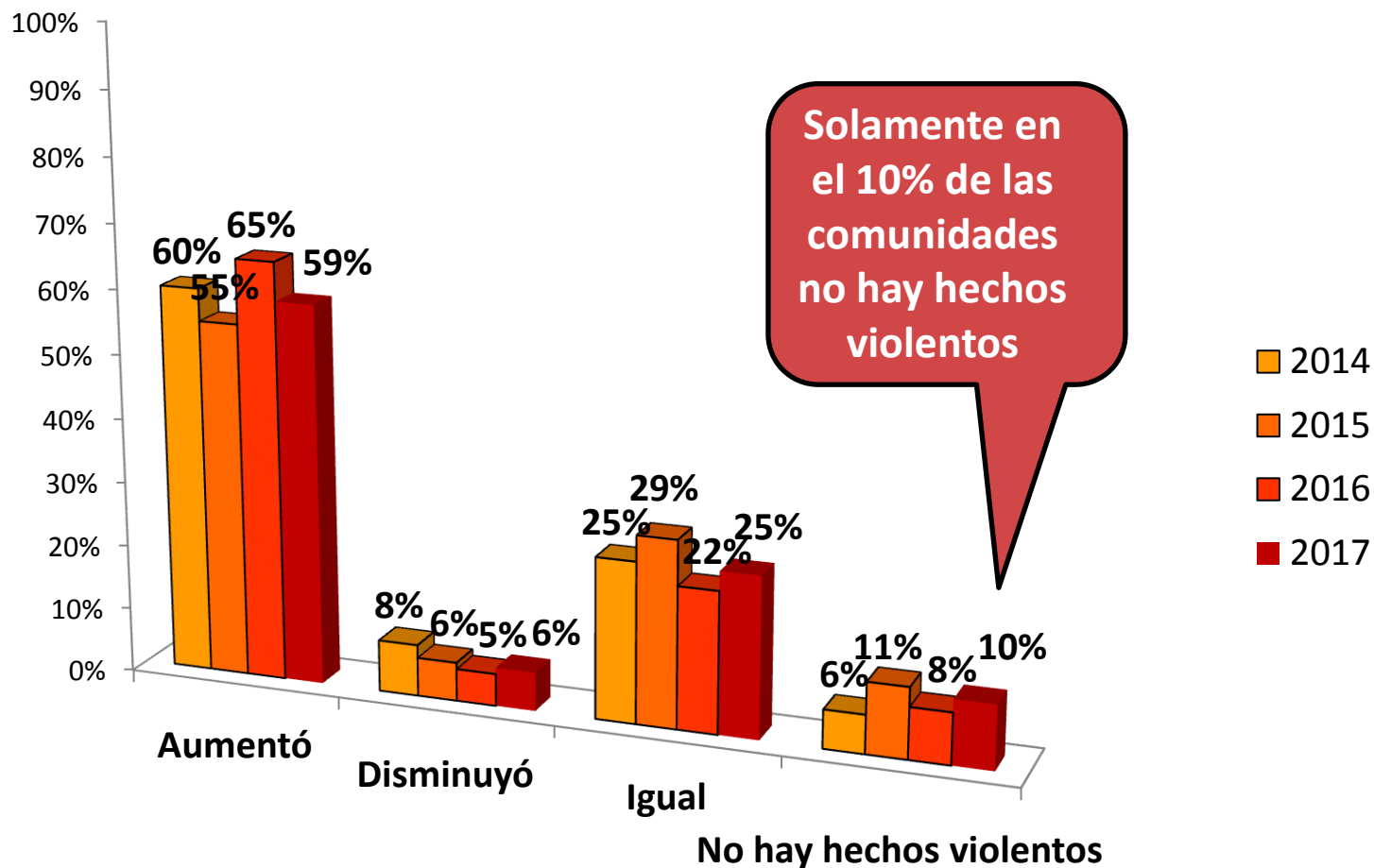
Fuente: Observatorio Venezolano de Violencia 2017.

Número y tasa de homicidios en Venezuela para el periodo 1998-2017



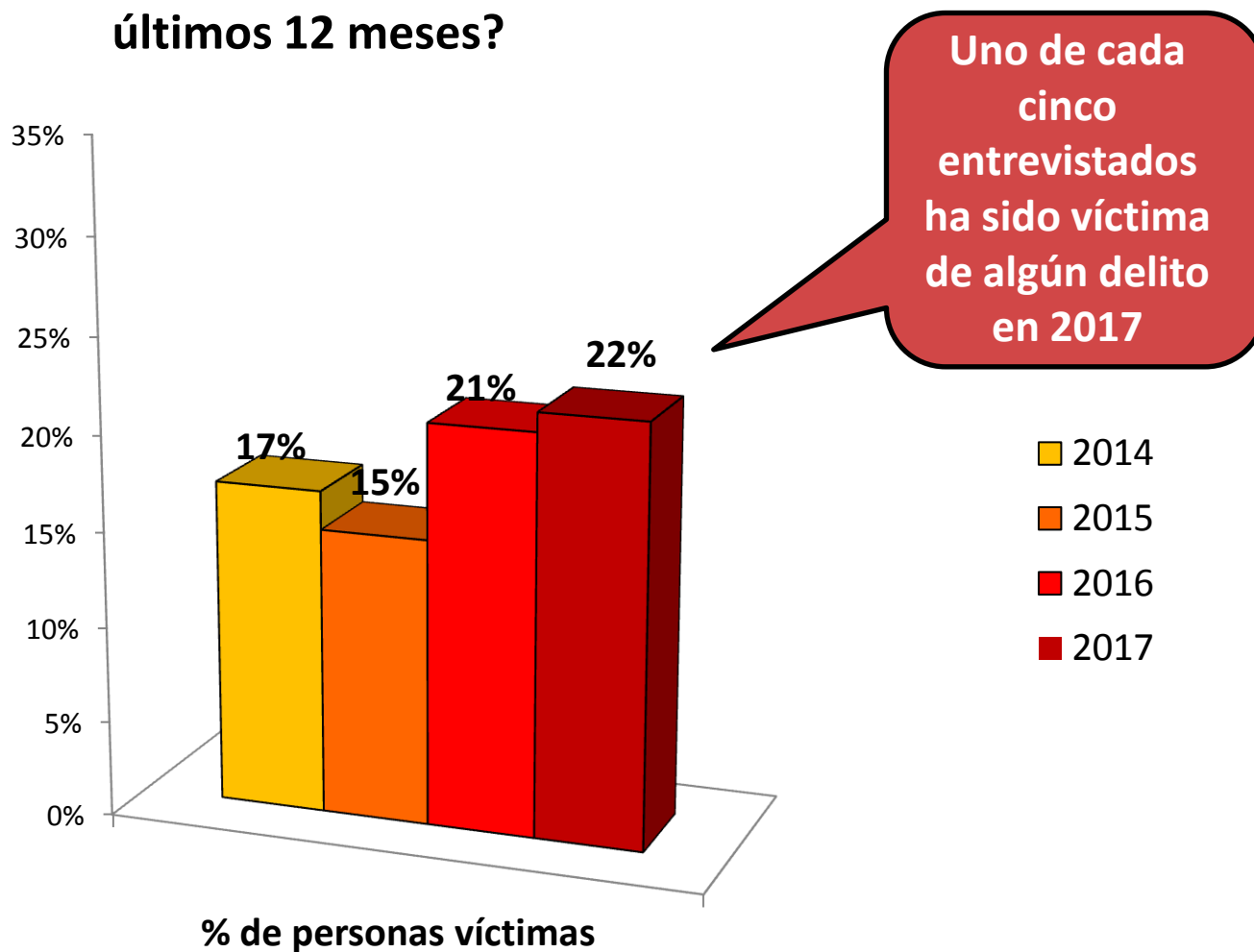
Fuente: Observatorio Venezolano de Violencia 2017.

¿Considera Ud. que en el último año la violencia en su comunidad...?



Fuente: Encuesta Nacional de Condiciones de Vida. 2014-2017

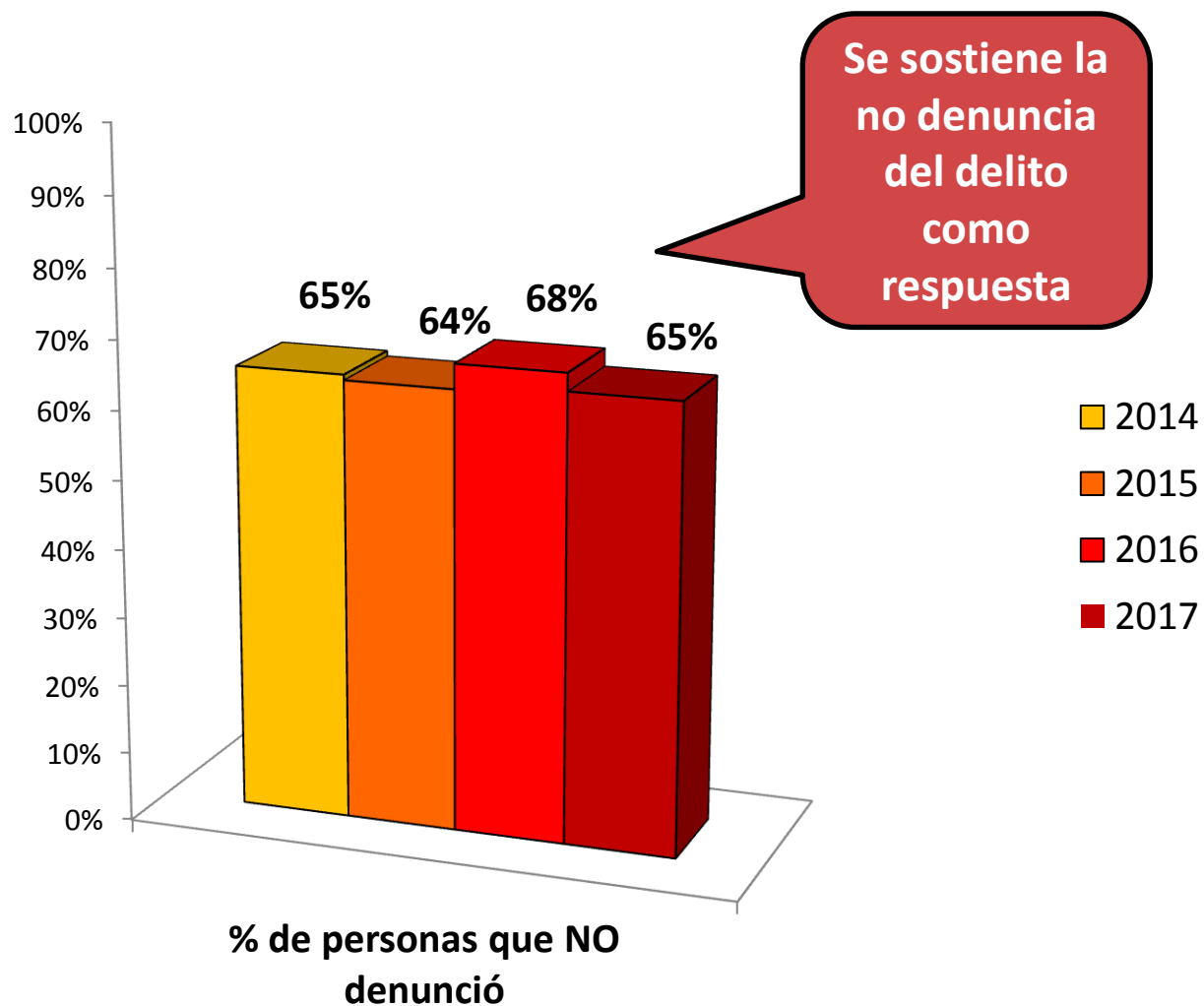
¿Podría decirme si Ud. ha sido víctima de un delito en los últimos 12 meses?



Fuente: Encuesta Nacional de Condiciones de Vida. 2014-2017

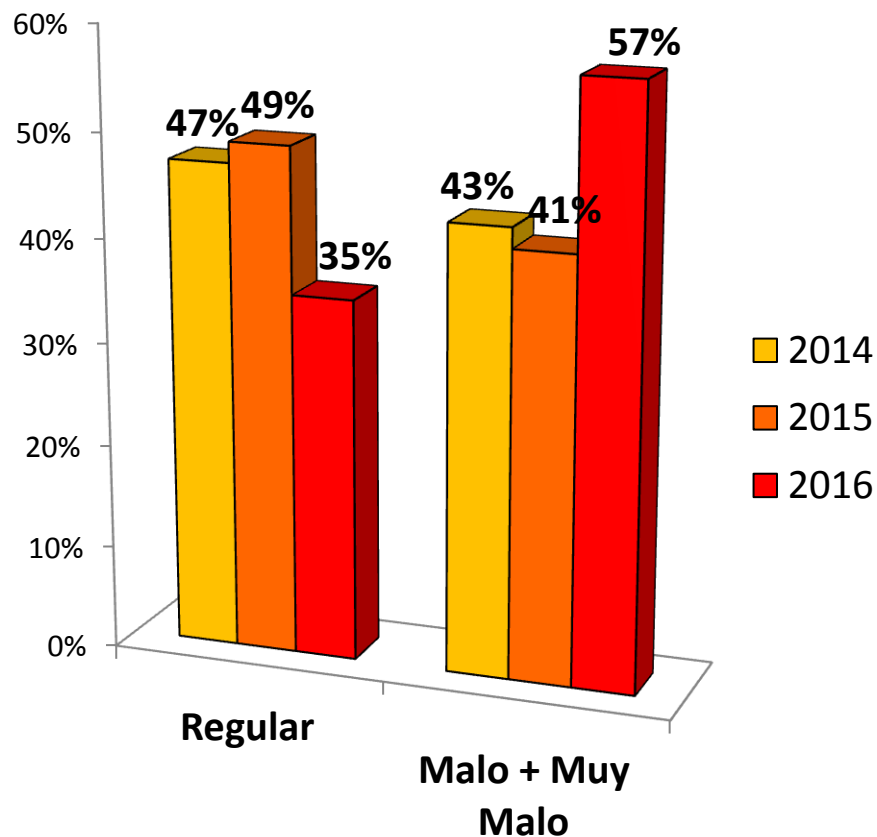
La protección de las Condiciones de Vida de la población por el Estado

¿Se denunció ante las autoridades el o los delito(s)?

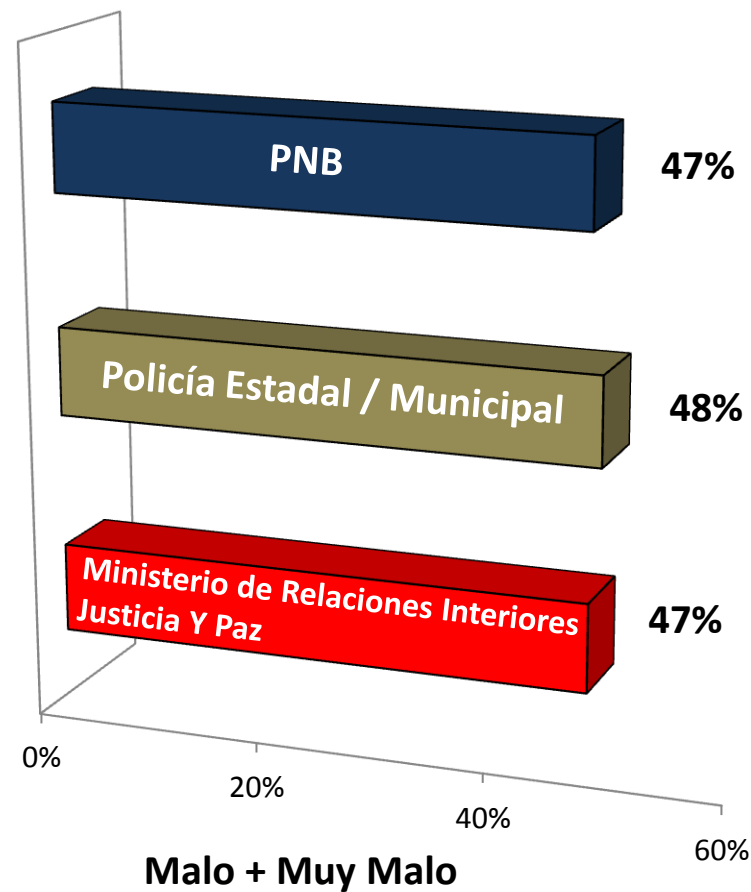


Fuente: Encuesta Nacional de Condiciones de Vida 2014-2017.

Basado en su experiencia y en lo que ha oído, ¿cómo calificaría el trabajo de la policía? 2014-2016

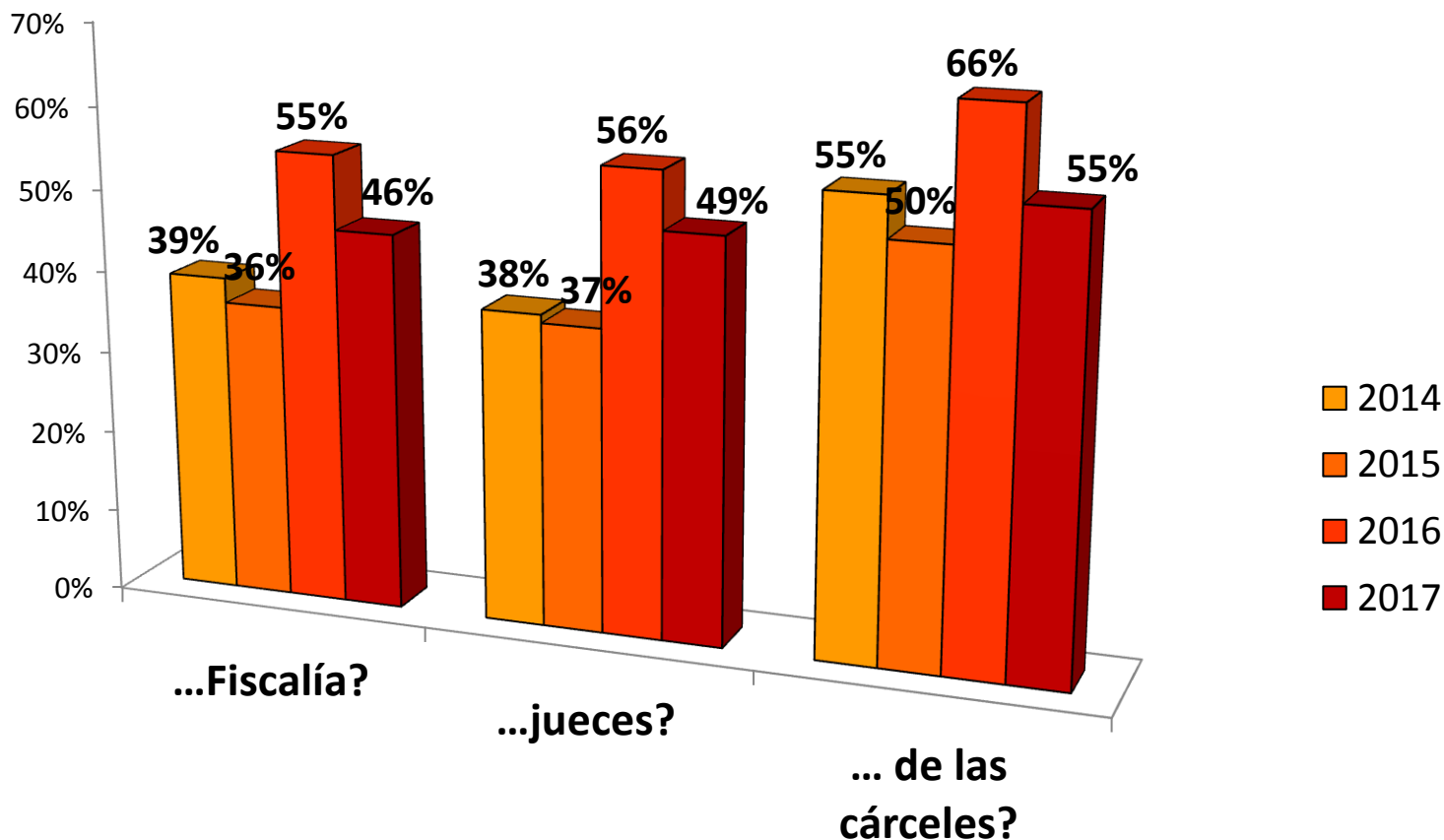


En 2017, basado en su experiencia y en lo que ha oído, ¿cómo calificaría el trabajo de ...



Fuente: Encuesta Nacional de Condiciones de Vida. 2014-2017.

Basado en su experiencia y en lo que ha oído, ¿cómo calificaría el trabajo de las siguientes instituciones...

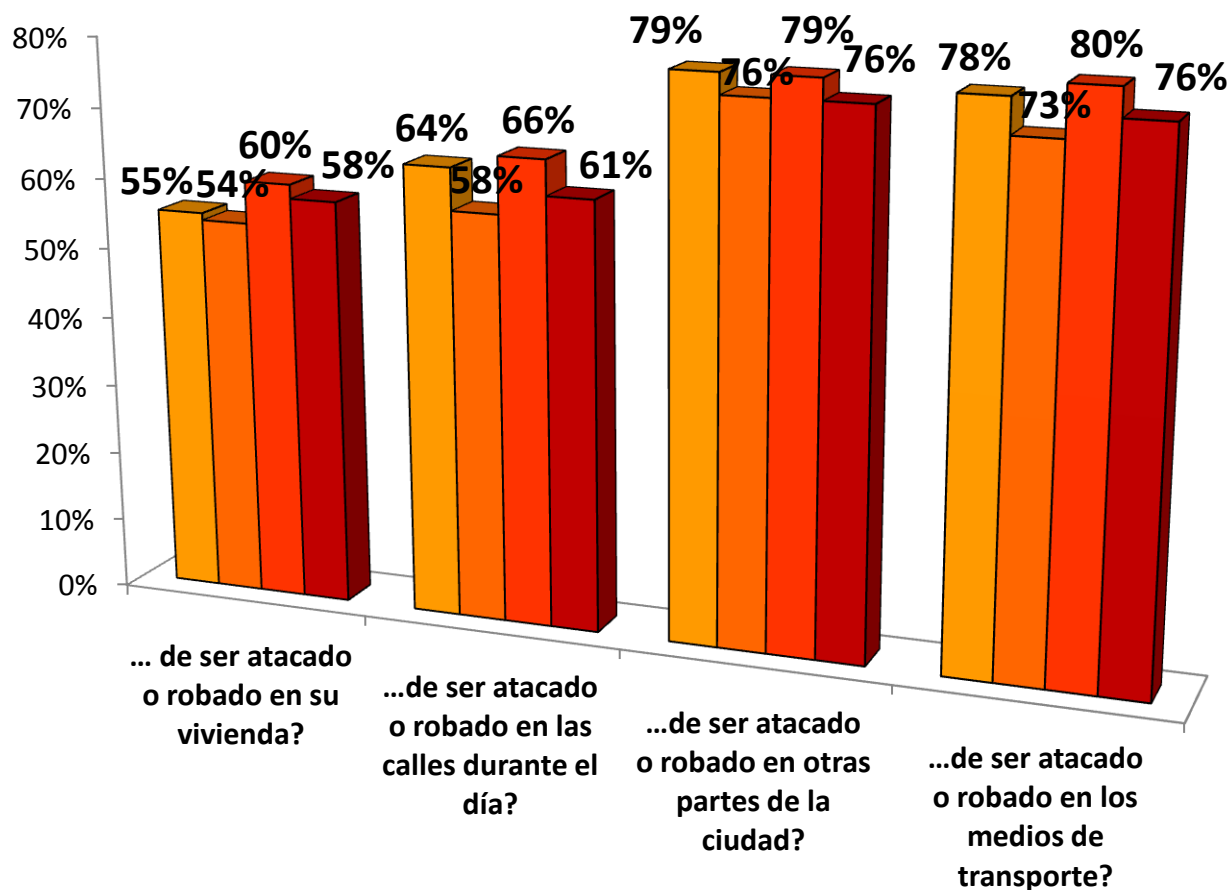


% de personas que responden malo/muy malo

Fuente: Encuesta Nacional de Condiciones de Vida. 2014-2017

El impacto de la inseguridad en las condiciones de vida

¿Qué tan temeroso está Ud. ...



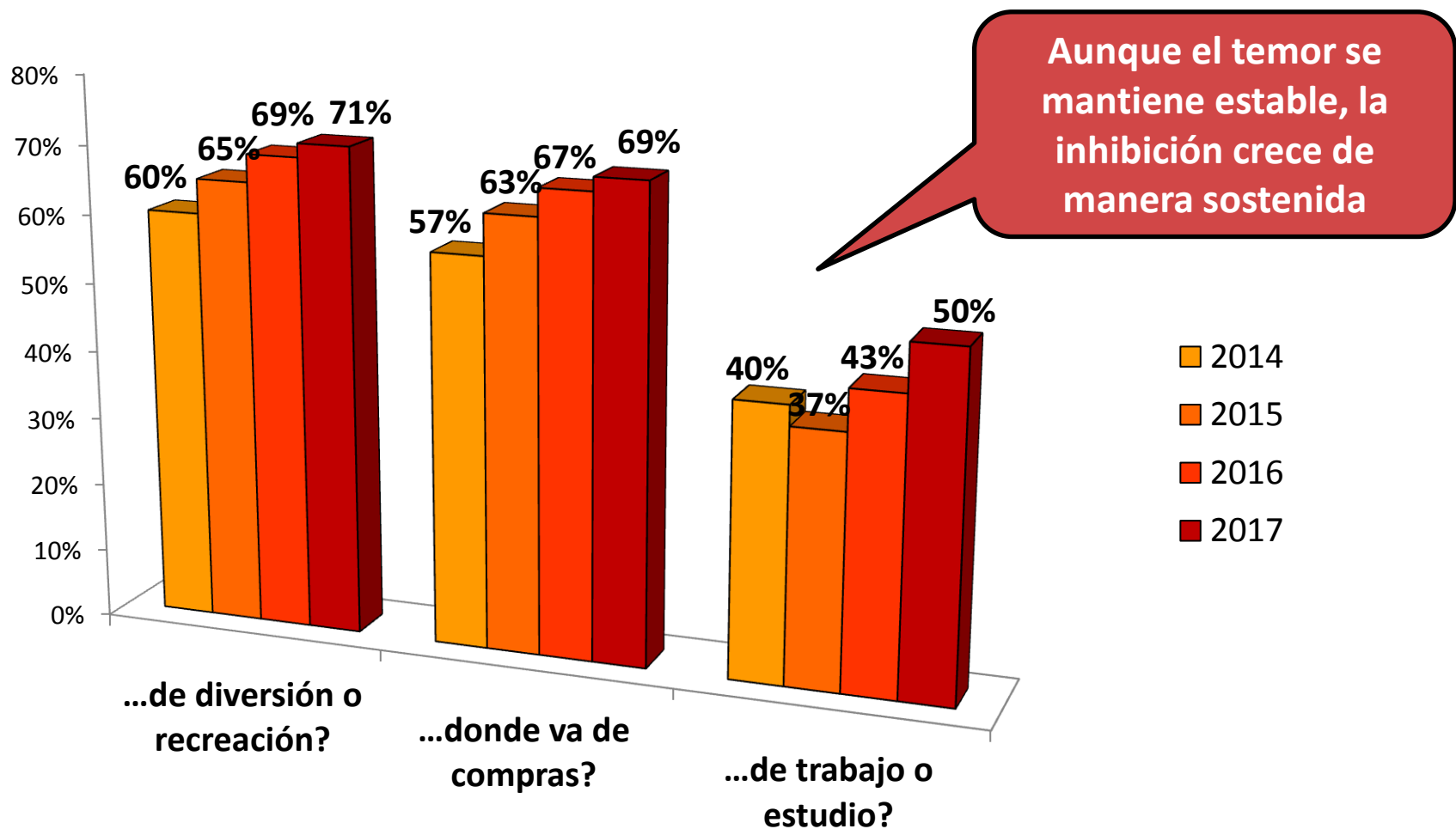
Se mantiene estable los altos niveles de miedo en el país



% de personas que tienen mucho + algo de miedo

Fuente: Encuesta Nacional de Condiciones de Vida. 2014-2017

¿Por temor Ud. actualmente ha limitado lugares...

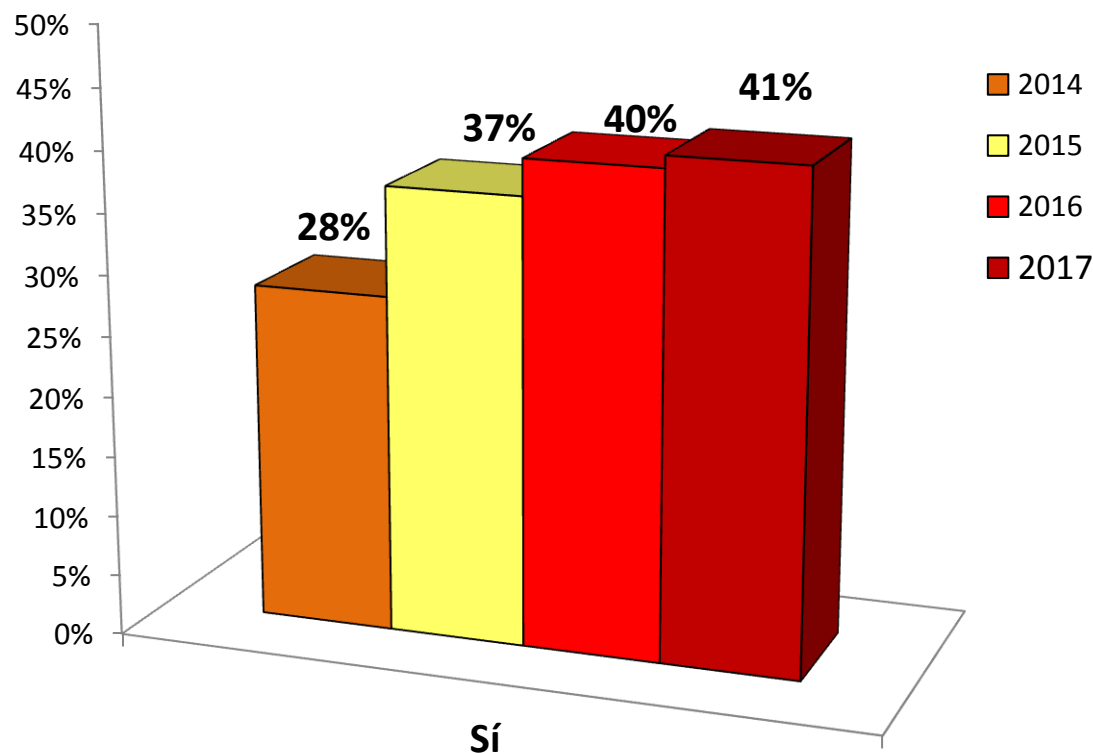


% de personas que responden afirmativamente

Fuente: Encuesta Nacional de Condiciones de Vida. 2014-2017

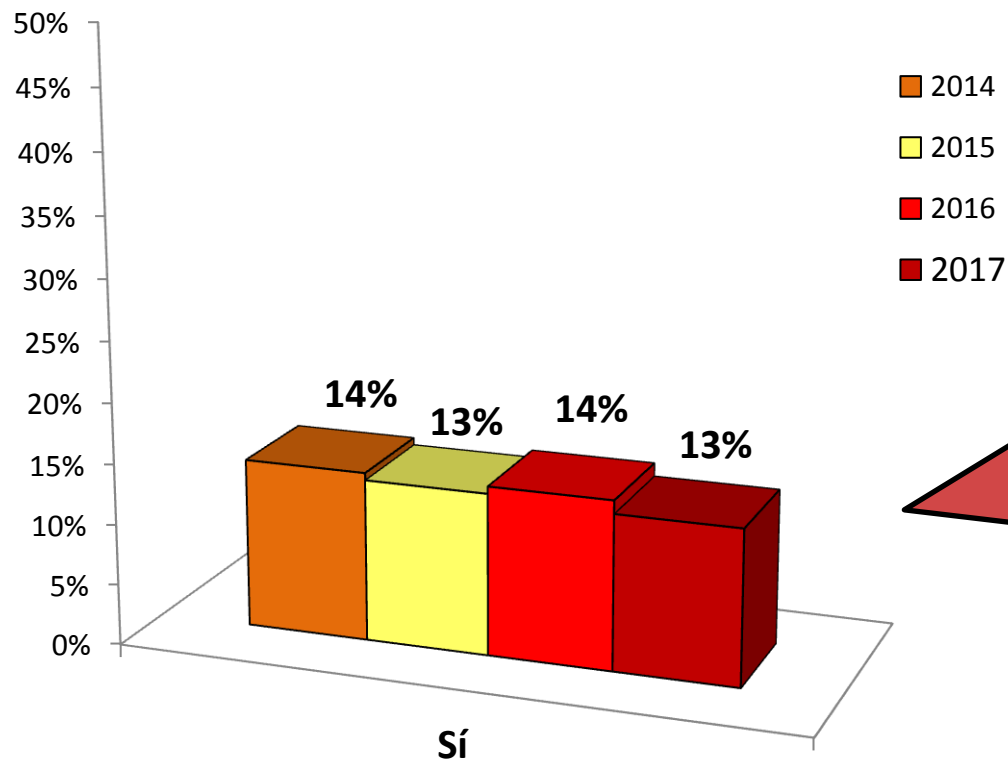
El incremento del deseo de mudarse está empujando la emigración, pues no hay zonas seguras

¿Por temor a ser víctima de una acción violenta, Ud. actualmente ha sentido la necesidad de mudarse del lugar donde vive?



Fuente: Encuesta Nacional de Condiciones de Vida. 2014-2017

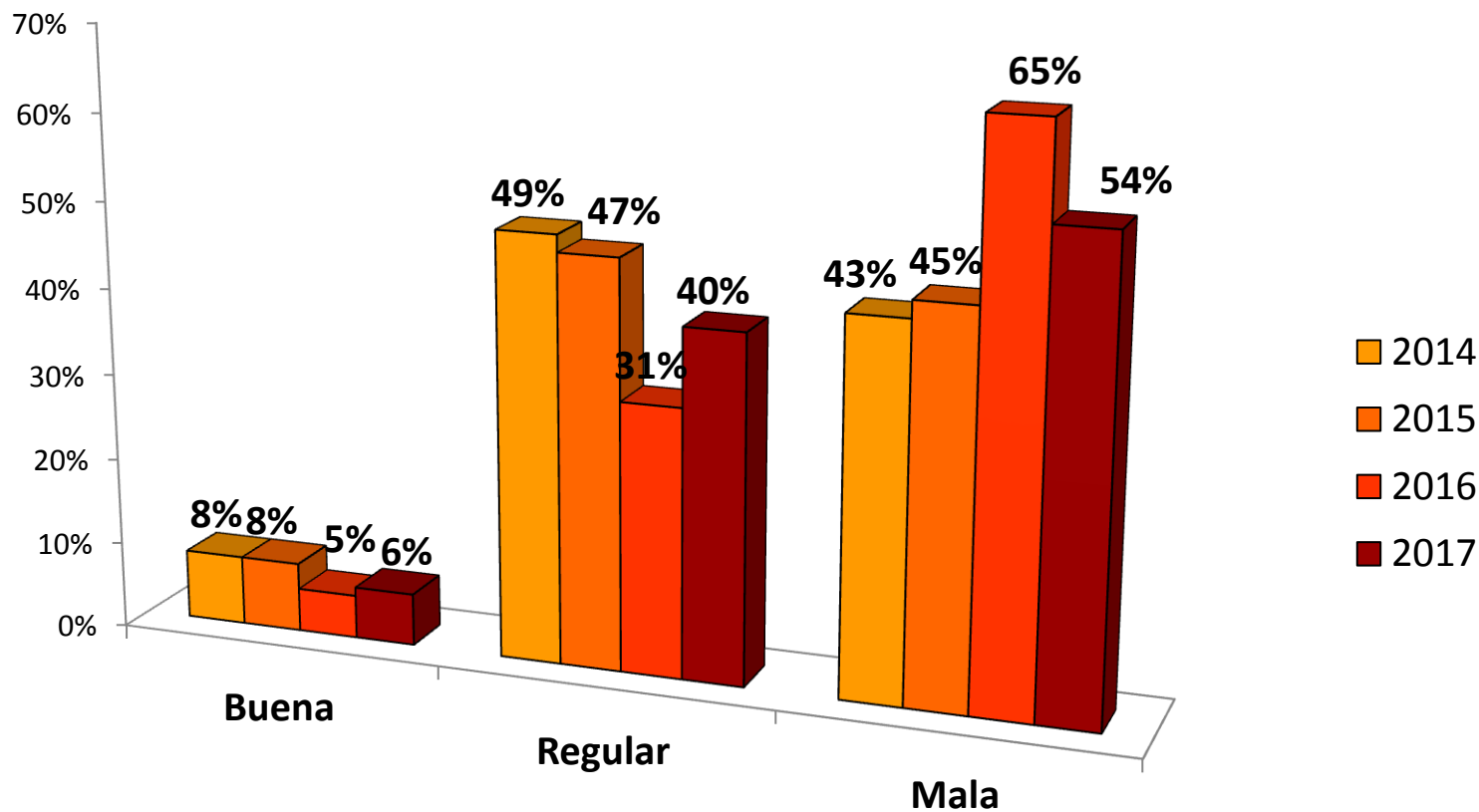
¿Ud. tendría un arma de fuego para su protección?



Calculando estas respuestas y proyectando la población mayor de 15 años, se tendrían unos 3 millones de armas en el país

La evaluación de la gestión de seguridad del gobierno nacional

¿Cómo calificaría Ud. la gestión del Gobierno Nacional en contra de la inseguridad y el delito?



Fuente: Encuesta Nacional de Condiciones de Vida. 2014-2017


Las condiciones de vida y la cohesión social

Las condiciones de vida y la cohesión social en Venezuela



Convivencia Interpersonal

- Hoy día las personas nos respetamos más que el año pasado
- Hoy día la convivencia entre los venezolanos es más armoniosa que el año pasado



Normatividad

- Hoy día le ley se respeta más que el año pasado
- Hoy en día los venezolanos somos más iguales ante la ley que el año pasado



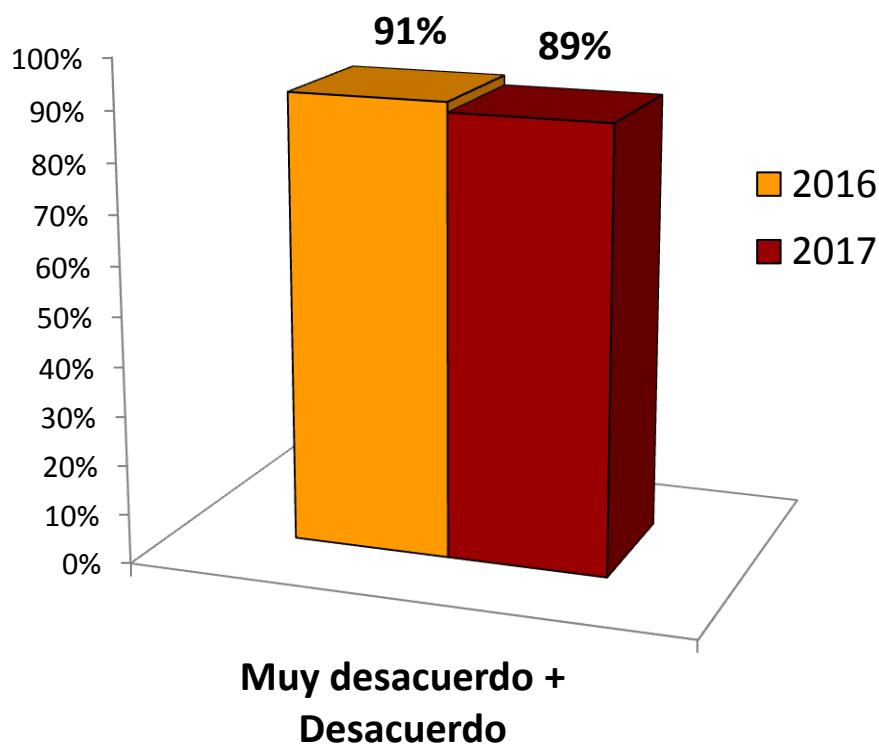
Bienestar Social

- Hoy en día es un país más seguro que el año pasado
- Hoy día es un país más justo que el año pasado
- Hoy día somos más felices que el año pasado



Convivencia Interpersonal

Hoy día las personas nos respetamos
más que el año pasado

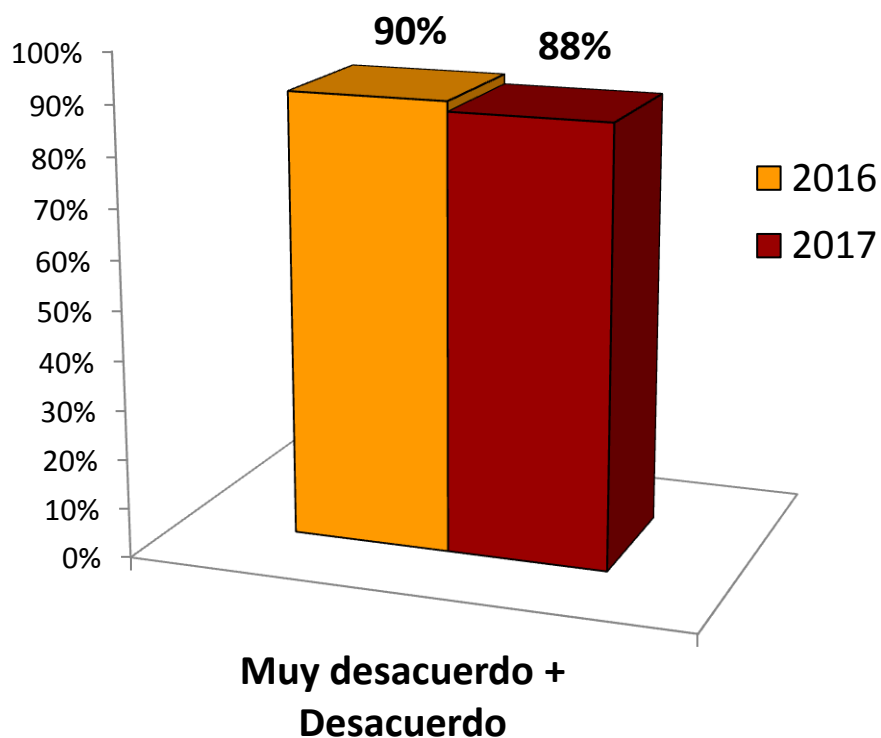


Fuente: Encuesta Nacional de Condiciones de Vida. 2016-2017




Convivencia Interpersonal

Hoy día la convivencia entre los venezolanos es más armoniosa que el año pasado

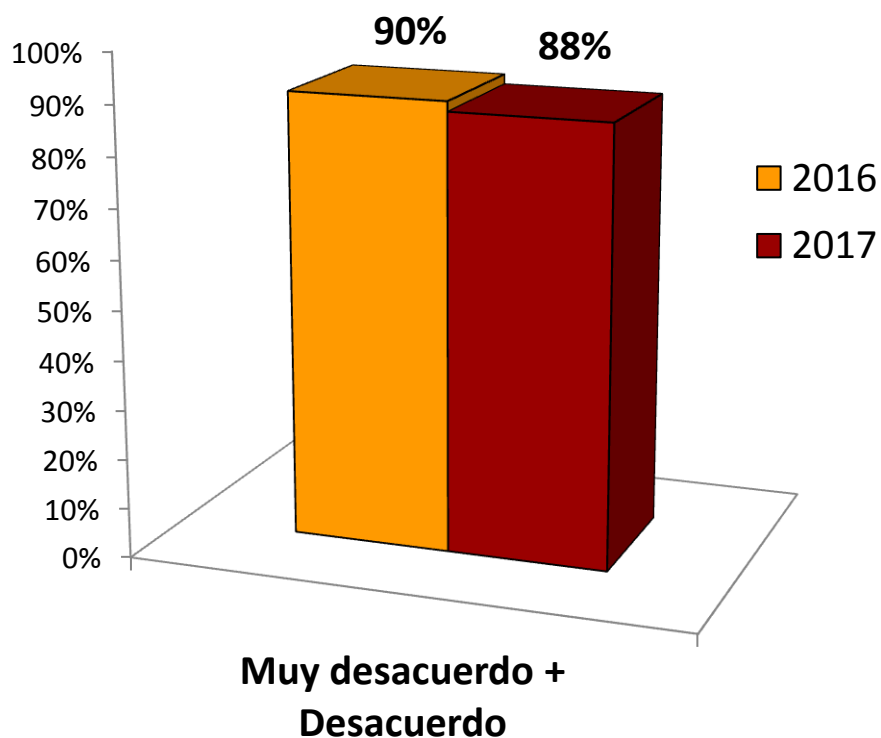


Fuente: Encuesta Nacional de Condiciones de Vida. 2016-2017




Normatividad

Hoy día le ley se respeta más que el año pasado

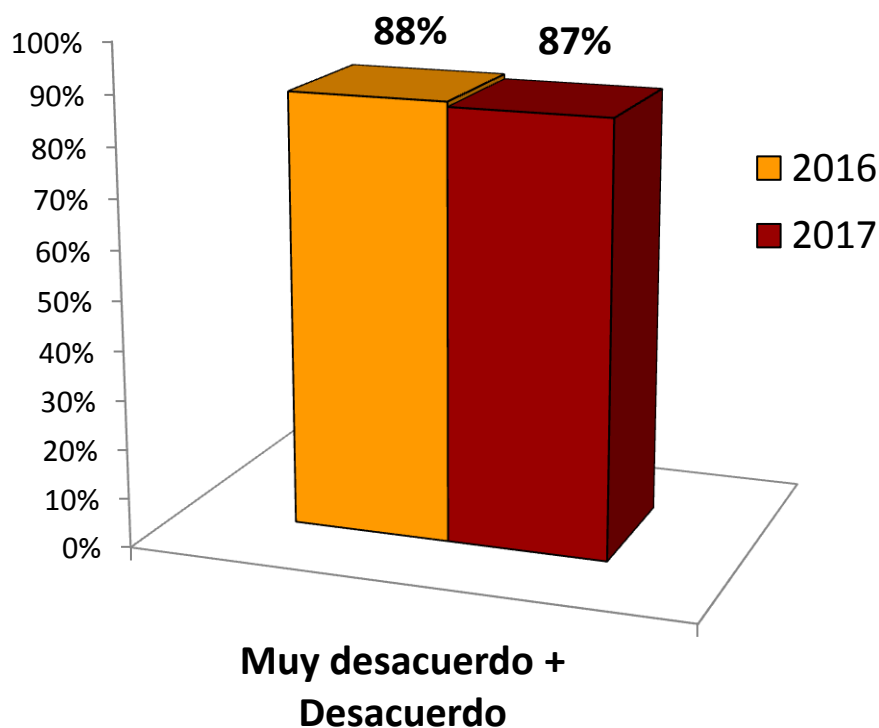


Fuente: Encuesta Nacional de Condiciones de Vida. 2016-2017



Normatividad

Hoy en día los venezolanos somos más iguales ante la ley que el año pasado

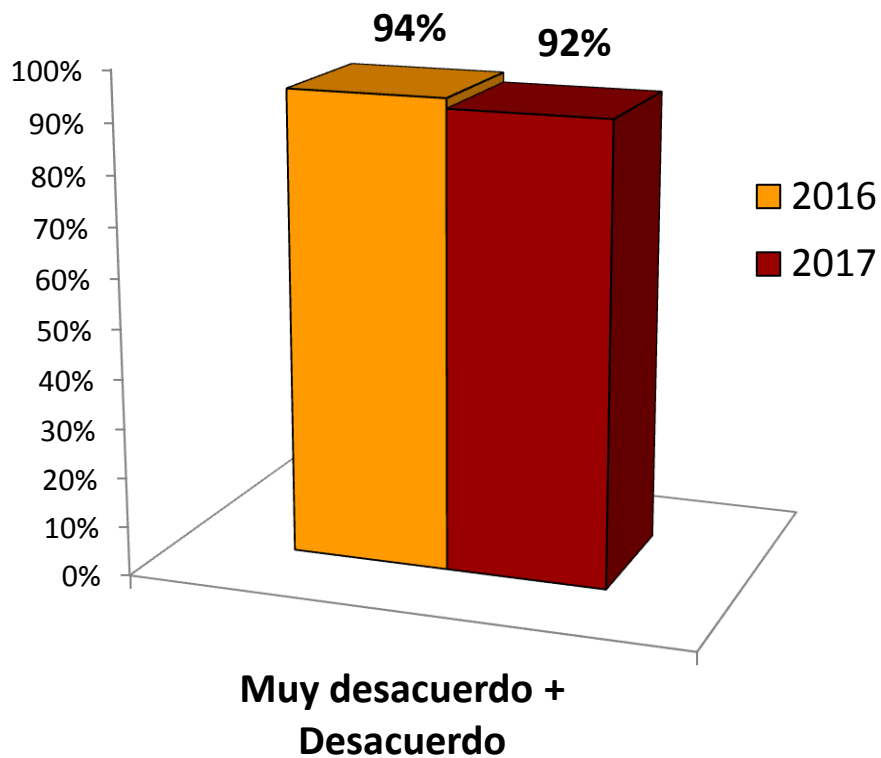


Fuente: Encuesta Nacional de Condiciones de Vida. 2016-2017



Bienestar Social

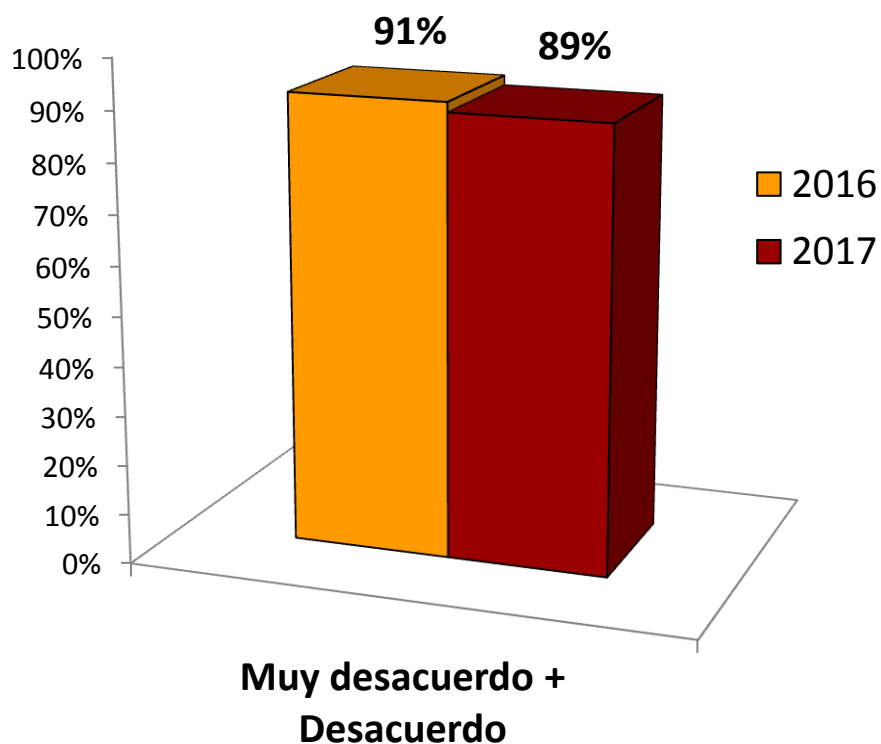
Hoy en día es un país más seguro que el año pasado



Fuente: Encuesta Nacional de Condiciones de Vida. 2016-2017

Bienestar Social

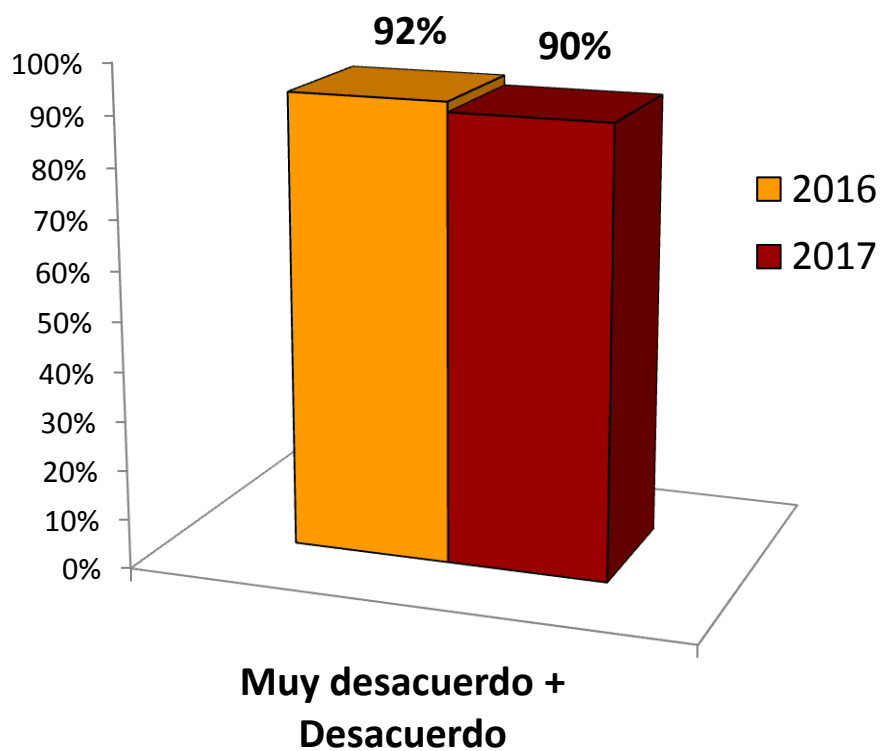
Hoy día es un país más justo que el año pasado



Fuente: Encuesta Nacional de Condiciones de Vida. 2016-2017

Bienestar Social

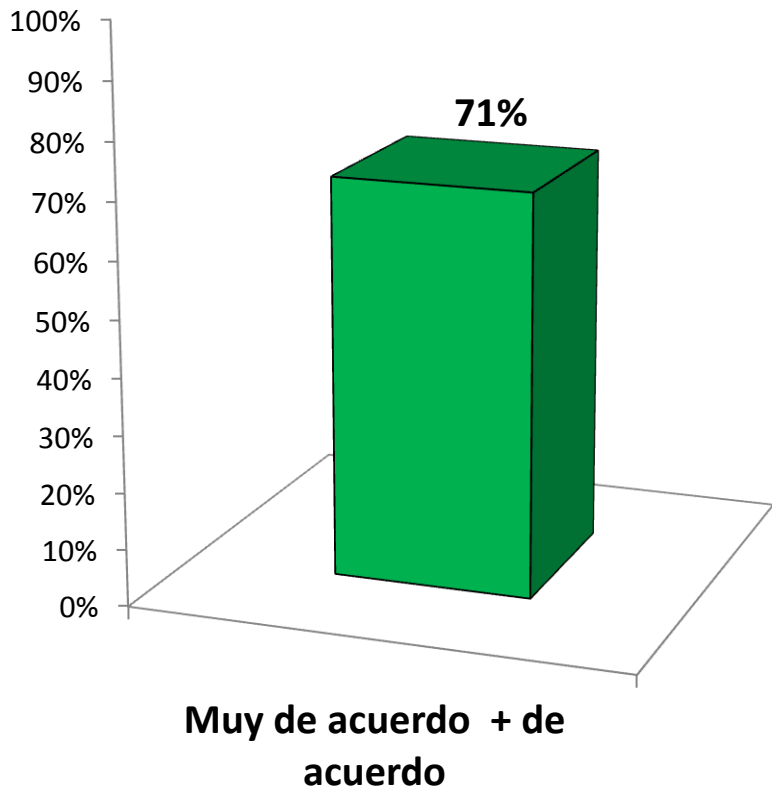
Hoy día somos más felices que el año pasado



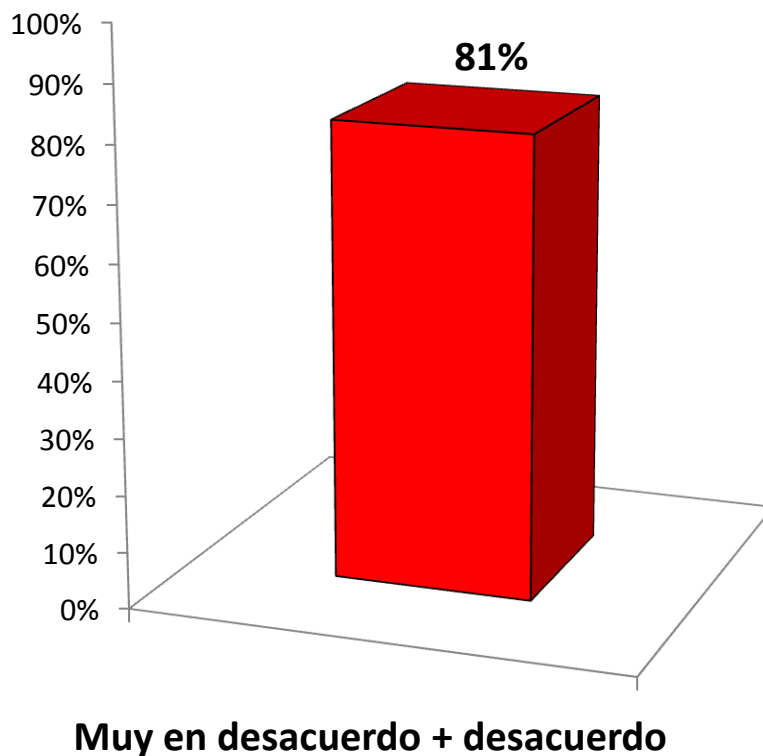
Fuente: Encuesta Nacional de Condiciones de Vida. 2016-2017

La protección se busca en la sociedad,
no en el Estado

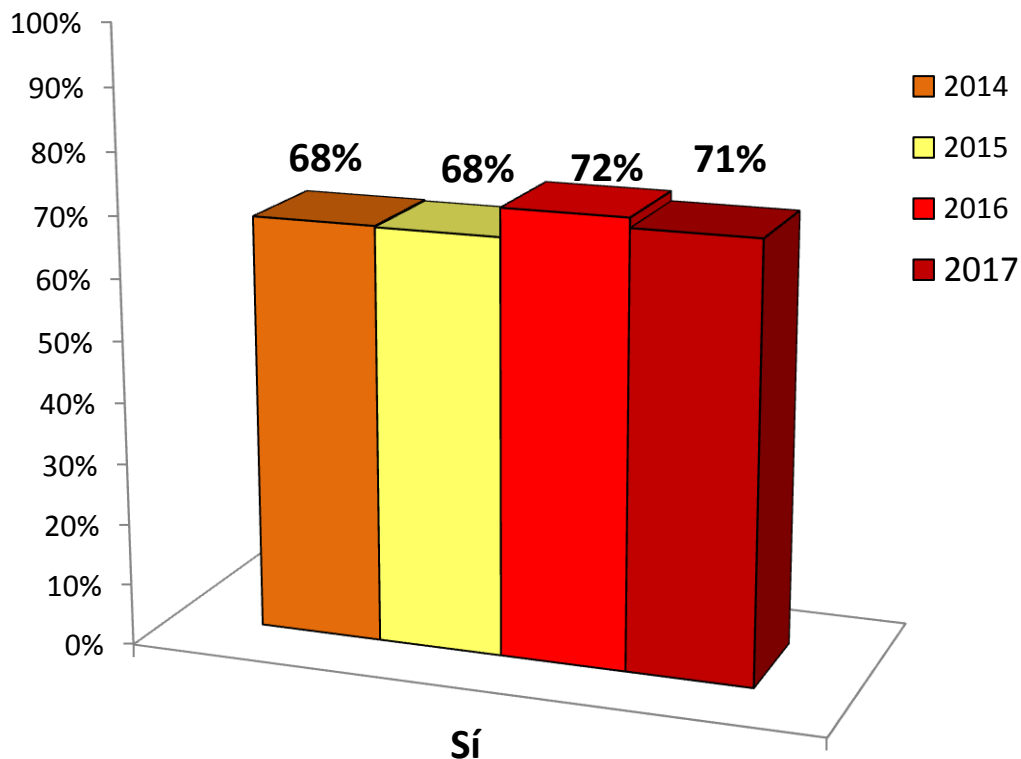
Mis vecinos son una protección contra la delincuencia 2017



La policía me protege de los delincuentes 2017



Por favor, dígame qué tan de acuerdo o desacuerdo está con la afirmación: mis vecinos son una protección contra la delincuencia



% de personas que responden muy de acuerdo / de acuerdo

Fuente: Encuesta Nacional de Condiciones de Vida. 2014-2017

Hay variaciones en la situación y
percepción a nivel nacional

Victimización en las regiones del país

<i>En los últimos 12 meses</i>	Gran Caracas	Ciudades principales	Ciudades medianas	Ciudades pequeñas y caseríos
% de personas victimizadas	28%	21%	23%	15%
% de hogares con algún miembro victimizado	31%	21%	18%	12%
% de personas que denuncian los delitos	34%	32%	39%	33%

Fuente: Encuesta Nacional de Condiciones de Vida. 2017

Frecuencia de ocurrencia de situaciones delictivas

Situaciones delictivas	Gran Caracas	Ciudades principales	Ciudades medianas	Ciudades pequeñas y caseríos
Robos y asaltos	72%	80%	74%	69%
Venta de drogas	47%	42%	37%	40%
Venta ilegal de productos	75%	84%	76%	79%
Secuestros	26%	24%	15%	14%
Cobro de peaje	16%	22%	12%	13%
Enfrentamiento entre bandas	26%	24%	14%	14%

% de personas que responden muy frecuente + poco frecuente

Fuente: Encuesta Nacional de Condiciones de Vida. 2017

El temor en las regiones del país

<i>Temor de ser atacado o robado en...</i>	Gran Caracas	Ciudades principales	Ciudades medianas	Ciudades pequeñas y caseríos
...su vivienda	53%	74%	63%	51%
...las calles de su comunidad	58%	69%	66%	49%
...otras partes de la ciudad	80%	80%	78,2%	65%
...los medios de transporte	82%	77%	78%	65%

% de personas que responden mucho + algo de temor

Fuente: Encuesta Nacional de Condiciones de Vida. 2017

Inhibición en las regiones del país

<i>Por temor de ser víctimas de la violencia han limitado los lugares de...</i>	Gran Caracas	Ciudades principales	Ciudades medianas	Ciudades pequeñas y caseríos
...compras	73%	72%	70%	62%
...trabajo o estudio	44%	58%	52%	43%
...diversión o recreación	78%	76%	70%	60%

Fuente: Encuesta Nacional de Condiciones de Vida. 2017

Necesidad de mudarse por temor

<i>Por temor de ser víctimas de la violencia han sentido la necesidad de mudarse</i>	Gran Caracas	Ciudades principales	Ciudades medianas	Ciudades pequeñas y caseríos
Sí	34%	46%	42%	40%

Fuente: Encuesta Nacional de Condiciones de Vida. 2017

Calificación de gestión en seguridad del Gobierno Nacional



Calificación	Gran Caracas	Ciudades principales	Ciudades medianas	Ciudades pequeñas y caseríos
Buena	6%	5%	7%	7%
Regular	27%	39%	46%	47%
Mala	67%	56%	47%	46%

Fuente: Encuesta Nacional de Condiciones de Vida. 2017

- Las condiciones de vida relacionadas con la violencia e inseguridad en el país se mantienen en su gravedad y victimización.
- En el año 2017, una de cada cinco personas fue víctima de un delito.
- Sólomente en el 10% de las comunidades no se reportaron hechos violentos. La violencia se ha apoderado del 90% del país.
- Parece estamos alcanzando un techo en la percepción del incremento de la inseguridad, ¿Es acaso posible aumentar más del 90% de quienes piensan que es grave o aumenta?

- Hay mucho miedo y está generalizado en todo el país, aunque es menor en las ciudades medianas y pequeñas.
- En los últimos cuatro años hay incremento sostenido de la inhibición como medio para evitar ser víctima.
- Hay un incremento sostenido en el deseo de mudarse de la zona donde vive y este factor está empujando la emigración, al no encontrar zonas seguras a lo interno del país.
- De acuerdo a las respuestas sobre la disposición a tener armas de fuego, se puede estimar que hay unos 3 millones de armas en el país.
- La desconfianza en la policía y en el sistema de justicia penal se mantiene y lleva a un 64% de la población a no denunciar y callarse su victimización.

- Hay alrededor de un 10% de la población que opina que la situación de seguridad está mejor o no es tan grave.
- Hay diferencias en las condiciones de vida reportadas en las ciudades pequeñas y medianas, con respuestas que expresan que la situación es “regular” o no “tan grave”.
- Estos resultados puede interpretarse como que realmente existe una mejor situación de seguridad en las ciudades pequeñas, o también como el temor a responder sinceramente en esas comunidades por el control social y político existente.

Conclusiones

Para mejorar las condiciones de vida es necesario


- **Pacificar el país.**
- **Desarmar la violencia.**
- **Fortalecer la sociedad:** la solidaridad, la confianza, la vida social regida por normas.
- **Restaurar la democracia y la libertad.**




**OBSERVATORIO VENEZOLANO
DE VIOLENCIA**

SÍGUENOS EN NUESTRAS REDES



 [OVV.VIOLENCIA](https://www.facebook.com/OVV.VIOLENCIA)

 [OVV_VIOLENCIA](https://twitter.com/OVV_VIOLENCIA)



OBSERVATORIODEVIOLENCIA.ORG.VE